salesianos SANTANDER

María Auxiliadora

El sabor de la felicidad

Recursos para Infantil- Primaria Campaña, tutorías, actividades…

https://pastoralsalesianossantander17-18.weebly.com/

La Buena María Auxiliadora

Cada día, María para todos.



María acompaña nuestra vida con su presencia, nos llena de alegría y felicidad a través de la vista, el gusto y el aroma de su bondad. Nos vamos a centrar en este aspecto de nuestra Madre Auxiliadora, gracias al cual, su vida fue un camino de entrega y servicio.

Este es el modelo que queremos para conseguir "*el sabor de la felicidad*", la bondad, entrega y servicio a los demás (ver el tercer cartel de la campaña "SE SIRVE")

El slogan está inspirado en el de las galletas María, alimento que nos va a servir para la dinámica de la fiesta de María Auxiliadora. Nos vamos a fijar en algún aspecto de la galleta, comparándolas con cualidades que posee la Virgen María.

salesianos SANTANDER

María Auxiliadora

El sabor de la felicidad

SE SIRVE

Solo una vida que se entrega produce felicidad; solo una vida de servicio es camino para la verdadera felicidad.
"**El sabor de la felicidad"** se identifica con quien, por servir, entregó su vida.

Objetivos:

- ✓ Ver a María como una figura que siempre nos acompaña y está presente en nuestra vida. Nosotros también procuramos acompañar a los demás. Nos comunicamos con ella mediante la oración…
- ✓ Ser serviciales, dejar el egoísmo para ayudar a los demás, hacer el bien, dar buen ejemplo…
- ✓ Descubrir la importancia de la sencillez, la dulzura y la amabilidad con los demás.

Contenido

Galleta María	María Madre Auxiliadora
Es la original, la de toda la vida.	María siempre está con nosotros, nos acompaña toda la vida. Intentamos acompañar a aquellos que están a nuestro lado y nos necesitan.
La galleta puede servir de ingrediente para otras comidas como bases para tartas, espesar salsas…	María, en una actitud de servicio y entrega, aceptó sin condiciones ser madre de Jesús. Gracias a ella Dios se hizo hombre. Ser serviciales, dejar el egoísmo para ayudar a los demás, hacer el bien, dar buen ejemplo…
Gusta a todos, es agradable. Su apariencia y elaboración es sencilla. De buen sabor.	María es la imagen de dulzura, sencillez, gusta a todos los que la conocen por su bondad. Tratamos de ser dulces, sencillos, amables con todos.

salesianos SANTANDER

María Auxiliadora

El sabor de la felicidad

Actividades para realizar y vivir la fiesta de *María Auxiliadora 2018*

- Cada día, María para todos. ¿quieres una galleta? ofrecer una galleta maría cada día (en lugar de la típica flor) al entrar en clase, o en la salida o en el almuerzo y comentar, saboreando la galleta, cualidades de la Buena María Auxiliadora.
  El hecho de ofrecer nos puede llevar a trabajar el servicio y la bondad: adelantarse a dar antes de que se nos pida, ser generosos y serviciales, estar atento a las necesidades de nuestros compañeros, de nuestra familia y amigos.

- **Tutoría 1:** Rezamos a María, La Buena Madre
  Hay muchas clases de galletas María: doradas, hojaldradas, bolachas, tostadas…A cada persona le gusta una u otra. Igualmente hay muchas versiones de la Virgen María; nosotros, siguiendo el ejemplo de Don Bosco, rezamos a María Auxiliadora. Aprendemos la oración con el recurso de la **video-oración** .

- **Tutoría 2**: María te acompaña:
  "María en tu clase". En clase tendremos una gran galleta. Por delante tiene el dibujo, lema, logo y por detrás, se escriben en la parte blanca, cualidades de María que nosotros podemos imitar como son las de la tabla anterior: sencillez, bondad, entrega y servicio.
  Se puede pinchar en el tercer cartel de la campaña y presentar en las ofrendas de la Eucaristía o Celebración, el día 24 de mayo.

  "Siente a María". Hacemos una medalla para sentir que María está con nosotros. Por delante de la medalla estará la galleta del cartel y por detrás, cada alumno personaliza a su gusto con dibujos, palabras o frases referentes a cualidades de María. El día de la fiesta cada chic@ lleva su medalla.
  También se pueden presentar como ofrendas en la Eucaristía o Celebración.

Otras actividades…

- Un selfie junto a M. Auxiliadora: se pone la figura de M. Auxiliadora del curso pasado (de gomaeva) en recepción u otro lugar y hacer fotos o selfies con los niños.
- Preparar la fiesta-velada ensayando la actuación.
- Cantos de M. Auxiliadora

- **OTROS CARTELES**



- **MATERIALES NECESARIOS:**

- Flyers de dos tamaños distintos (por internet en ***soloimprenta***)
- Lazo para todos los alumnos de primaria e infantil.
- Gran cartel de la campaña-fiesta M. Auxiliadora (uno por pasillo/zona)
- Fotocopias de dibujos para colorear: oración en visual thinking, dibujos de M. Auxiliadora, galletas, cartel de la campaña…
- Galletas maría

salesianos SANTANDER
María Auxiliadora

El sabor de la felicidad

Tutoría 1: Rezamos a María, La Buena Madre

Hay muchas clases de galletas María: doradas, hojaldradas, bolachas, tostadas…A cada persona le gusta una u otra. Igualmente hay muchas versiones de la Virgen María; nosotros, siguiendo el ejemplo de Don Bosco, rezamos a María Auxiliadora **(recurso de la video-oración)**

Escucha este video-oración que nos va ayudar a aprender una oración de María Auxiliadora, la Buena María https://youtu.be/A118E3eQYjY Colorea el visual thinking mientras escuchas:



salesianos SANTANDER
María Auxiliadora

El sabor de la felicidad

Tutoría 2: ¡Siente a María!

María en tu clase

Completa la tabla con cualidades que tienen las galletas María y comprueba si alguna de ellas se pueden aplicar a nuestra Madre María Auxiliadora, luego reflexiona sobre si podemos conseguir alguna de esas cualidades.

Galleta María	María Madre Auxiliadora
Es la original, la de toda la vida.	María ... Intentamos ...
La galleta puede servir como ingrediente para otras comidas como ser base para tartas o espesar salsas.	María ... Intentamos...
Gusta a todos, es agradable. Su apariencia y elaboración es sencilla. De buen sabor.	María es ... Tratamos de ser ...

Escribe por detrás de la galleta grande de la clase esas cualidades que tiene María y nosotros podemos imitar. Coloca la imagen de María en el segundo cartel de la campaña.

Lleva a María contigo

¿Sientes que María está contigo? Hacemos una medalla
para llevar a María con nosotros.

1. Con un taladro haz un agujero en la parte superior del flyer.
2. Por detrás personaliza a tu gusto con dibujos, palabras o frases referentes sobre María, la Auxiliadora.
3. Introduce por el agujero la cinta y haz un nudo.

¡Ya te la puedes poner al cuello!
Llévala puesta cada día a partir del 24 de mayo, cuídala y...

¡Siente a María!

salesianos SANTANDER

María Auxiliadora

El sabor de la felicidad

Para colorear



salesianos SANTANDER

María Auxiliadora

El sabor de la felicidad



salesianos SANTANDER

María Auxiliadora

El sabor de la felicidad