salesianos SANTANDER

ACTIVIDADES DON BOSCO 2018

El sabor de la felicidad

Infantil- Primaria Colegio “María Auxiliadora” Salesianos Santander

Don Bosco, el “Chef del corazón”

Don Bosco tiene un gran restaurante en todo el mundo, se llama…*“SALESIANOS”* ¡Es el único que tiene cuatro estrellas Michelín! por la calidad del producto, el dominio de los sabores, la regularidad, la relación calidad/precio y la creatividad del **chef, ¡Don Bosco!**

La mesa de Don Bosco contiene sus cuatro platos más importantes: *Casa, Patio, Iglesia y Escuela***.**

El aroma de sus platos llegan desde la cocina salesiana como la vocación llega a nuestras vidas, cuando Dios mismo prepara “La receta de la Felicidad”

Cartel:

Un cocinero y jóvenes con la mesa llena de ingredientes. Es el acompañante que invita al joven a “implicarse”, a descubrir su talento. A destacar que la felicidad es actitud personal y compromiso acompañado.

LA FELICIDAD SE COMPARTE

La felicidad no la conquistan los solitarios;
es necesario dejarnos **acompañar** de otras personas.
Por eso, para cocinar la felicidad será bueno “hacer lo que él os diga”.
Don Bosco se dejó acompañar de Dios y de María, confió en ellos y confía en los jóvenes, **confía en tí.**
Dejarse ayudar no es ser débil, es poder mejorar más rápido porque se nos estimula y anima a la vez que se nos exige (mejora personal), se nos ayuda a saber buscar y orientar nuestra vida.

salesianos SANTANDER

ACTIVIDADES DON BOSCO 2018

El sabor de la felicidad

A partir del lema para la campaña vocacional **"La Felicidad comienza con Fe"**, y siempre dentro de las claves de este curso "El sabor de la felicidad" (y de la imagen visual del segundo cartel de nuestro tríptico), nos proponemos este objetivo para acabar el mes de Don Bosco (campaña vocacional): **pensar en mi propia vida desde la Fe, para ir descubriendo lo que nos hace felices y que es el plan que Dios tiene para cada uno de nosotros.**

Actividades para realizar y vivir *D. Bosco 2018*

1.-Dinámica:

El objetivo es que aprendan las cuatro bases de la pedagogía de Don Bosco. A partir del **lunes 15 de enero** se entrega el cartel y las cuatro estrellas Michelín. En los **Buenos Días** del lunes y miércoles de cada semana se pegan las estrellas en la parte superior del cartel y se explican los platos correspondientes. Las estrellas Michelín contienen el dibujo y la palabra clave de cada plato.

Otra idea, para quien quiera, es hacer un gorro de cocinero, pegar las estrellas en el gorro y ponerlo en la marioneta de D. Bosco (Infantil)

Los 4 magníficos platos que le han servido a Don Bosco para conseguir las cuatro estrellas son:

- Confianza y amor rehogado con respeto, rociado con aliño de comprensión y acogida. **(Casa)**
- Alegría sazonada de amistad sincera, de conocimiento mutuo y diversión compartidas. **(Patio)**
- Formación y aprendizaje con acompañamiento de maestros y amigos al estilo de Don Bosco. **(Escuela)**
- Valores religiosos servidos a la luz de Dios y al aroma de María. **(Iglesia)**



En las **tutorías** se puede introducir la campaña con un vídeo ya preparado por la inspectoría y luego las actividades propuestas (película, libros, fichas, imágenes para comentar…)

salesianos SANTANDER

ACTIVIDADES DON BOSCO 2018

El sabor de la felicidad

Don Bosco tenía, y sigue teniendo, una gran escuela de cocina, es el "Chef del corazón". Para sus chicos, el Oratorio era y es "Casa que acoge, escuela que prepara para la vida, parroquia que evangeliza y patio donde compartir la vida y la amistad". **Acompañaba y enseñaba** a sus alumnos, algunos de los más aventajados fueron Domingo Savio, Magone y Rúa.

Intentaremos que, durante este mes, nuestros chicos se dejen acompañar, que aprendan y sientan también, este estilo de "cocinar" de Don Bosco.

EXPLICACIÓN DE LOS CUATRO PLATOS MÁS IMPORTANTES DE DON BOSCO (Primaria):

El colegio como Casa

PLATO:

Confianza y amor rehogado con respeto, rociado con aliño de comprensión y acogida.

Los alumnos salesianos deben encontrar un ambiente de hogar en donde se encuentre acogido y acompañado, donde sienta aprecio, confianza, respeto, comprensión y comunicación**.** Les pediremos que colaboren a crear este ambiente.

El colegio como Patio

PLATO:

"Alegría sazonada de amistad sincera, de conocimiento mutuo y diversión compartidas"

La palabra "patio" tiene en la educación salesiana un profundo sentido pedagógico. No existe un colegio o escuela salesiana sin zonas de recreo, consideradas el espacio en donde se facilita el encuentro en clave de amistad, comunicación espontánea, conocimiento mutuo, asistencia del educador con el niño. En el juego el niño y la niña expresan su ser, sus ideas, sus comportamientos de manera espontánea, se crea el espacio para el descanso mental después de lo educativo y se abre la interacción social. En la actualidad, con el avance de la tecnología, Internet…los salesianos nos adaptamos a estos nuevos espacios virtuales también.

El colegio como Escuela

PLATO:

"Formación y aprendizaje con acompañamiento de maestros y amigos al estilo de Don Bosco."

El colegio es el centro de una formación bien planeada para un futuro de oportunidades. Los alumnos deben adquirir los elementos claves para afrontar los retos de su propio futuro, de su vocación y de su tiempo. Lo más importante en el colegio salesiano es conseguir "*buenos cristianos y honrados ciudadanos".*

Para ello se necesita un ambiente cálido, donde el alumno mejore su autoestima, se pueda evitar el castigo con un acercamiento amistoso. Clima sano, alegre que lo haga crecer en la vida.

Los buenos días transmiten los valores del día a día.

El colegio como Iglesia

PLATO:

"Valores religiosos servidos a la luz de Dios y al aroma de María."

Los colegios salesianos se definen también como iglesia en donde se vive y se madura en la opción religiosa y la fe, donde abrirse a la presencia de Dios en nuestras vidas. Aspectos como la interiorización, solidaridad, celebraciones festivas son valores religiosos identificados con el espíritu salesiano.

salesianos SANTANDER

ACTIVIDADES DON BOSCO 2018

El sabor de la felicidad

2.- Decoración clase:

- Cartel de la inspectoría y las 4 estrellas Michelín
- Cartel de Don Bosco de Fano que tiene cada clase: dar importancia y dialogar sobre los elementos.
- Otros elementos salesianos para decorar la clase: imágenes que salen en la parte de atrás de los calendarios, letras...

3. -Buenos días:

- Los de la inspectoría adaptados, especialmente los del lunes 15, miércoles 17, lunes 22 y miércoles 24.
- El acompañamiento, experiencia fundamental de Don Bosco.
- Canciones de la fiesta.
- La oración a Don Bosco.
- Frases de Don Bosco del libro "Estad siempre alegres" de MA García Morcuende

4.-Conocemos a Don Bosco: distribución de las lecturas.

-Infantil: Libro de pegatinas-Fotos en weebly para contar las historias, la vida de Don Bosco

-1º-3º de Primaria: Don Bosco Palabras al corazón: (dibujos de Fano para dialogar, ppt en weebly)

-1º de Primaria: Don Bosco y los gorriones: (anécdota de Don Bosco) (en ppt, web y vídeo)

-1º-2º de Primaria: Don Bosco colorea y pinta: (textos pequeños juegos, fichas en pdf y web)

-3º-4º de Primaria: El santo de los muchachos: (sencilla biografía) (en ppt, web o librito en papel)

-3º-4º de Primaria: Lectura del cómic: Don Bosco nuestro amigo (libro en papel)

-5º - 6º de Primaria: Lectura del libro: Don Bosco mi amigo (libro en papel)

Lectura del libro: Vida y obra de Don Bosco (Rosa Navarro) (libro en papel)











5- Fichas por cada nivel: para colorear, recortar… **(ver anexo)**

6.-Película de Don Bosco

Fragmentada en 25 capítulos en página web y disponible también en DVD en despacho de pastoral. Se pueden buscar aquellos fragmentos relacionados con los 4 platos de D. Bosco:

Patio: capítulo 1 (desde 0:12 a 1:26), cap 8 (desde 0:20 a 0:52) , cap 9 (desde 4:41 a 6:12)
Iglesia: cap. 18 (desde 6:48 a 7:11), cap 23 (desde 2:09 a 2:42)
Escuela: cap 1 (desde 2:35 a 2:56), cap 18 (desde 2:08 a 3:30)
Casa: cap 16 (desde el comienzo hasta 3:05 y desde 6:12 al final), cap 19 (desde 5:05 a 6:16)

7.-Canciones de Don Bosco

Están en el blog de pastoral, en CANCIONERO, son los de la Eucaristía del día 31.
Para Infantil: San Juan Bosco, Bienvenido y Juan Soñador
https://www.youtube.com/watch?v=ZW3MxZKnJec (Don Bosco es genial)

8.-Danza por la Paz **(ver anexo)**

https://drive.google.com/drive/folders/1noaLdyfdCRFL6pVdViHTC_OVJnAcch6-

Danza por la paz, se enseña en religión (en primaria) y se realiza en el patio, el martes 30 después del ensayo de cantos que podría haber en la Iglesia.
Leemos manifiesto de los niños.
Importante concienciar a los niños y niñas de lo que vamos a hacer.

9.- Día 30: Oración-cantos en la iglesia (3º a 6º Primaria) y gesto por la paz (todos)

-30 de enero: Día de la paz. Ensayo de cantos en la iglesia y luego al patio para danza de la paz con los de Infantil y primer nivel.
-31 de enero: -Eucaristía y celebración de Don Bosco. Película. Juegos

10.-Eucaristía (3º a 6º) y celebración (Infantil, 1º y 2º) del día 31

- Un grupo puede volver a bailar la danza de la paz en la iglesia, en el momento de la paz en la Eucaristía , y en la celebración para los pequeños.
- 4º, 5º y 6º repasan respuestas de la eucaristía en clase de religión

11.-Juegos de D. Bosco:

Equipo de juegos organiza:

- el día 31
- campeonatos de los recreos

12 -Recursos digitales:

https://pastoralsalesianossantander17-18.weebly.com/

http://recursosdonbosco.weebly.com/

ANEXOS

Gesto por la paz

DANZA DE LA PAZ	
Esta es la danza de la esperanza danza capaz de sembrar paz. Codo con codo se puede todo Codo con codo se puede todo. Da un taconazo, levanta un brazo y con salero mueve el trasero. Coge la oreja, de tu pareja hazle cosquillas, ponte en cuclillas. Esta es la danza de la esperanza Danza capaz de sembrar paz	Ahora da un brinco, o mejor cinco Y tres palmadas, con risotadas Esta es la danza de la esperanza danza capaz, de sembrar paz Luego al compás hacia atrás. Y hacia adelante como un gigante. Pinta un momento paz en el viento. Grita un segundo: “PAZ EN EL MUNDO”.

AUDIO
https://drive.google.com/drive/folders/1noaLdyfdCRFL6pVdViHTC_OVJnAcch6-

Se ensaya en clase de Religión o música. Los profesores implicados lo prepararemos antes.

Todos en el patio central, en corros por grupo –clase.

Materiales: equipo de música y alargadera, colocar arriba en donde el jardín.

Se puede acabar o empezar con algún texto apropiado y el grito PAZ EN EL MUNDO junto con un gran aplauso.

salesianos SANTANDER

ACTIVIDADES DON BOSCO 2018

El sabor de la felicidad

Oración para Primaria

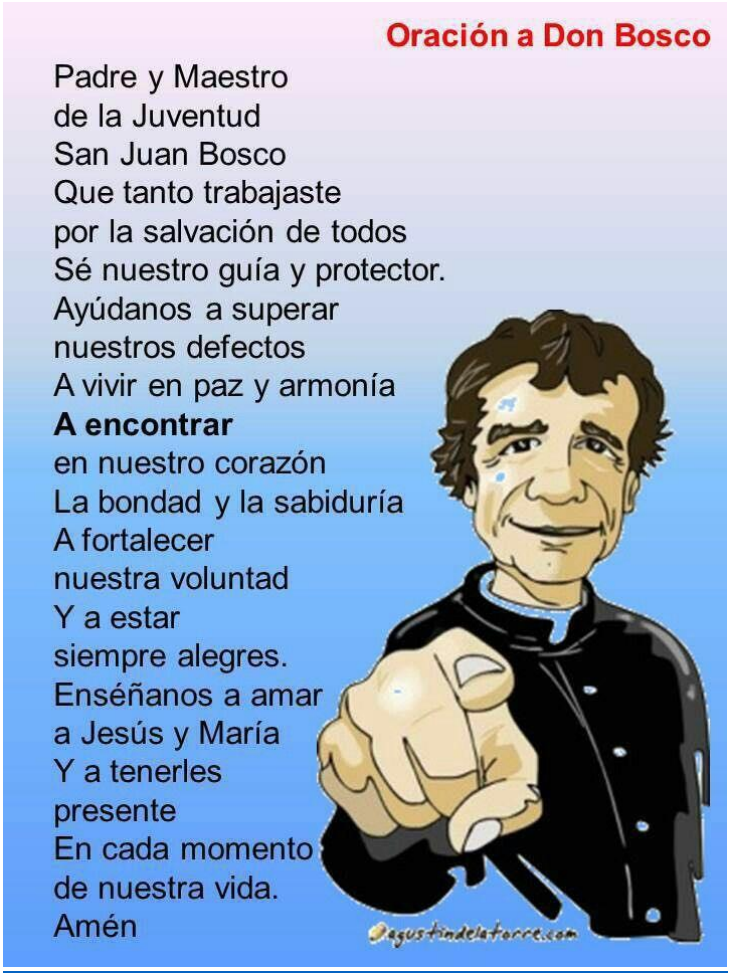

Oración para Infantil

DON BOSCO,

TÚ QUE ERES EL SANTO DE LOS NIÑOS Y DE LOS JÓVENES,

Y QUE SIEMPRE ERAS FELIZ CUANDO ESTABAS CON NOSOTROS,

DANOS TU ALEGRÍA Y TU FUERZA.

TE QUEREMOS, DON BOSCO.

¡¡FELIZ CUMPLEAÑOS!!

salesianos SANTANDER

ACTIVIDADES DON BOSCO 2018

El sabor de la felicidad

Dibuja dentro de las estrellas Michelín, los 4 platos más importantes de D. Bosco y el nombre completo del plato.

PLATO:_____

_____

_____

_____

_____

_____

_____

_____

PLATO:_____

_____

_____

_____

_____

_____

_____

_____

salesianos
SANTANDER

ACTIVIDADES DON BOSCO 2018

El sabor de la felicidad

PLATO:_____

_____

_____

_____

_____

_____

_____

_____

PLATO:_____

_____

_____

_____

_____

_____

_____

_____

salesianos SANTANDER

ACTIVIDADES DON BOSCO 2018

El sabor de la felicidad

Recorta las 4 estrellas Michelín de D. Bosco, pinta y decora tus cuadernos: